

# Vorlagen

## Berechtigungskonzept / Admin-Leitfaden

In diesen zusätzlichen Dateien gibt es eine Vorlage für ein Berechtigungskonzept in POEM und einen Admin-Leitfaden.

Hier eine Vorschau des Berechtigungskonzepts:


<b>Beschreibung der Rolle</b> (kurze Beschreibung, was man mit der Rolle / dem Profil machen kann)	Die Gruppe Administrator ist dafür zuständig, die nachfolgend aufgeführten Profile zu administrieren, ggfls. künftige Änderungen vorzunehmen sowie neue Lizenzierungen zu importieren (z.B. bei neuen Funktionen). Zudem kann der Administrator die sich aufbauende Historie abrufen, bzw. andere dafür mit berechtigen.
<b>Die Rolle soll folgenden Berechtigungsträgern zugeordnet werden:</b>	Abteilung XX


Name Profil	Gruppe Fachabteilung
<b>darin enthaltene Einzelberechtigungen</b> ○ ggf. inkl. Attribute / Feindefinitionen	<b>Planung:</b> <ul style="list-style-type: none"> <li>• Ergebnisse Neu</li> <li>• Ergebnisse Lesen</li> <li>• Ergebnisse Bearbeiten</li> <li>• Ergebnisse Löschen</li> <li>• Ergebnisse Importieren</li> <li>• Ergebnisse Exportieren</li> <li>• Ergebnisse Kopieren</li> <li>• Planungsgrundlage Neu</li> <li>• Planungsgrundlage Lesen</li> <li>• Planungsgrundlage Bearbeiten</li> <li>• Planungsgrundlage Löschen</li> <li>• Planungsszenario Neu</li> <li>• Planungsszenario Lesen</li> <li>• Planungsszenario Bearbeiten</li> <li>• Planungsszenario Löschen</li> </ul>


Hier eine Vorschau des Admin-Leitfadens:

#### 4. Einrichtung der Benutzer Policy gem. Berechtigungskonzept



Mit dem Button  oder mit einem Doppelklick auf eine Masterdatenzeile kann man zu dem Master (Tabelle oben) die Details (unten) einblenden. Diese sind auf mehrere Reiter verteilt.



Abschließend gilt es die Daten mit dem Button  noch zu speichern.

#### 5. Einrichtung des Profils „Gruppe Administratoren“ gem. Berechtigungskonzept

Über den Button  kann man eine Gruppe (keine Gruppenzuordnung benötigt) erstellen.



Die beiden Dateien stehen Ihnen hier direkt zum Herunterladen zur Verfügung:



The screenshot shows a document viewer interface. At the top, a breadcrumb trail reads: Bücher > POEM Benutzerhandbuch > Support > Vorlagen Berechtigungs... Below this, on the left, is a sidebar titled 'Anhänge' (Attachments) containing two items: 'Admin-Leitfaden\_Stand 12.05.2022.pdf' and 'Berechtigungskonzept POEM\_Stand 12.05.2022.docx'. The main content area displays the title 'Vorlagen Berechtigungskonzept / Admin-Leitfaden' in a large font, followed by a subtitle: 'In diesen zusätzlichen Dateien gibt es eine Vorlage für ein Berechtigungskonzept in POEM und einen Admin-Leitfaden.'

Version #9

Erstellt: 26 April 2022 21:20:08 von Daniel Jedamzik

Zuletzt aktualisiert: 11 Mai 2023 08:36:50 von Daniel Jedamzik